



原來生活可以更美的
Midea is MyDear



www.mideahk.com

美的電器(香港)有限公司
Midea Electric (HK) Ltd
香港九龍尖沙咀廣東道9號
海港城港威大廈6座39樓
3906-3910室
Tel : +852 3669 4888
Fax : +852 2175 0019

美的客戶服務中心(香港)
Midea Customer Service
Centre (HK)
九龍觀塘開源道50號
利寶時中心8樓2室
Tel : +852 2443 0082
Fax : +852 2149 9660

美的客戶服務中心(澳門)
Midea Customer Service
Centre (Macau)
澳門爐石塘30號地下
Tel : + 853 6266 3843

註:

1. 本產品目錄及圖片只供參考，資料已經細心核對。
如有錯漏，以廠方生產規格為準。
2. 本公司保留更改資料權利，恕不另行通知。
3. 如有任何爭議，美的電器(香港)有限公司保留最終決定權。

Copyright © Feb 2020 Midea Electric (HK) Ltd

Ref.2020-0006



Midea HK



保養登記



冷暖空調系列

原來生活可以更美的 Midea is MyDear



產品特色功能 Features Highlight

智能裝置 WIFI

遙距操作開關，
冷暖抽濕功能。



無風感第2代 Breezeless⁺

7928個柔風微孔配合雙層層
遞式氣流設計，實現“正面上
下、側面左右”的柔和又立體
出風效果



銀離子過濾網 Silver Ion Filter

銀離子能附著空氣中的細菌，並
碰撞細菌組織，能有效抑制空氣
中的病毒濃度，從而帶來優質空
氣。



無級速度控制 Stepless Speed Control

1%-100%無級風扇轉速控
制，透過精確的風速控制，
享受更舒適的冷卻體驗。



睡眠模式 Sleeping Mode

可在入睡時選用睡眠模式，內置
程式於首兩個小時逐步將室溫提
高（冷氣模式）/下降（暖氣模式），
令你安枕無憂。



特大鮮風口 Fresh Air Ventilation

全線窗式均設特大鮮風口，
大大增加進風量，確保新鮮空
氣源源不斷送進你的家中。



金鑽塗層 Golden Fin

分體室外機設有金鑽塗層，
能防止生鏽，使冷氣機散熱
更快更耐用，令你享受舒適
睡眠。



抗菌金色塗層 Golden Fin

室內分體機設有抗菌金色塗
層，能進一步抑制室內細菌
滋生，保持室內空氣清新潔
淨。



R32雪種是什麼？



更環保

R410A

2088
GWP



-30%

R32

675
GWP

Midea 致力減少溫室氣體排放及分階段減少使用高 GWP 的氣體。
R32是一種低GWP雪種，有助減慢全球暖化，但是帶輕度易燃性的雪種。
使用輕度易燃雪種的家用冷氣機應貼有「易燃物品」標籤，以茲識別。如要安裝、
檢查或維修該類產品，應由代理商、供應商或具有處理輕度易燃雪種經驗的技術人
員依照指定的限制進行。

*GWP (Global warming potential) 全球暖化潛能，是衡量溫室氣體對全球暖化影響的一種手段

安裝須知



最小房間面積 (m²/ft²)

法定安裝高度	雪種充注量 (kg)	0.4	0.5	0.6	0.7	0.8	0.9
	大約匹數	一匹	一匹	一匹半	一匹半	兩匹	兩匹
掛牆機: 1.8(m)	最小房間面積 (m ² /ft ²)	0.5/5.3	0.8/8.3	1.1/12	1.5/16.3	2/21.3	2.5/26.9

*R32雪種最低可燃濃度: 0.306 (Kg/m³)

最大雪種充注量 (kg)

法定安裝高度	已知房間面積 (m ² /ft ²)	5/53.8	8/86.1	10/107.6	13/139.9	16/172.2	19/204.5	24/258.3
掛牆機: 1.8(m)	最大雪種充注量 (kg)	1.27	1.61	1.8	2.05	2.28	2.48	2.79

*R32雪種最低可燃濃度: 0.306 (Kg/m³)

Midea WiFi智能冷氣機

身處智能科技發展年代，通過智能電話裝有【Midea Air】智能家居應用程式，WiFi連接家居冷氣機，於隨時隨地在手機應用程式內，控制家中Midea冷氣機，全面控制溫度和開關時間，讓您一回到家可以享受陣陣冷氣的涼快。



只需要在冷氣機上插入WiFi接收器，並下載【Midea Air】手機應用程式，即可隨時隨地控制家中的Midea冷氣機，為您生活增加方便！

*無風感系列冷氣機會隨機附送WiFi USB，其他智能冷氣機需另購WiFi USB

WiFi USB
詳情請掃：



下載 Midea APP
請掃：



iOS

Google Play



在街上連接WiFi，
使用Midea Air
應用程式

1



【Midea Air】
應用程式操作介面

功能選擇



- >有關【Midea Air】應用程式操作介面的詳情。請參閱WiFi接收器內的操作說明書。
- >如需要WiFi功能，請於購買時向店員查詢。
- >並非所有Android以及iOS系統都與Midea Air App相容。
- >如任何不相容造成的問題，與美的電器無關。

03

觀看宣傳片



WiFi

第2代

NEW


冷暖系列



「無風感」變頻冷氣機

「Breezeless」Split Type Inverter Air-Conditioner (Heating)

R32⁺雪種



Follow Me
遙控器

空氣清新網

7928個小孔新風版

變頻 (Inverter) 優點 ● 能自動變速及迅速恆溫，可保持溫度穩定舒適 ● 可減少耗電量高達30%

* 以上資料只供參考用途



S+ 無風感系統 風速無級調節 涼風追蹤 0.5°C溫度調節 ECO模式 睡眠模式 高頻速冷熱 自動重新啟動功能 雪種洩露檢測 生物殺菌 HEPA網 (維他命C+冷觸媒+防蟻) 抗菌金色塗層 (室內機配置) 金鑽塗層 (室外機配置)

*分體機保用2年，壓縮機保用5年（商業用途除外）

冷暖變頻系列	產品規格	
型號	MS-09HRF8A	MS-12HRF8A
能源標籤	1級	1級
製冷量/熱量	(Btu/h) 9000/10000	12000/12500
額定電流	(A) 3.3/3.5	4.1/4.5
輸入功率	(W) 600/640	860/952
室內機	深(mm)	193
	闊(mm)	940
	高(mm)	325
	淨重(kg)	10.7
室外機	深(mm)	333
	闊(mm)	800
	高(mm)	554
	淨重(kg)	29.3
總重 (室內/室外)	(kg)	13.8 / 32.1
配管管徑	液喉mm(inch)	Φ6.35(1/4in)
	氣喉mm(inch)	Φ9.52(3/8in)
供電來源/插頭	室外機/不連插頭 室外機/不連插頭	
適用面積	m ²	8~10
	ft ²	85~110
R32充注量	(kg)	0.69

* 隨機附送WiFi USB (型號: EU-SK103X) * Follow Me遙控器附設濕度感應，偵測濕度更精準。

註：因空調機所使用的雪種是R32，是輕度易燃雪種，所以該產品的安裝需符合產品說明書的要求。空調機的安裝及維修由授權代理商或維修技術人員進行。

04

NEW

WiFi



淨冷系列



「極光」掛牆分體式冷氣機

[Aurora] Split Type Inverter Air-Conditioner (Cooling)

R32 雪種



變頻 (Inverter) 優點 ● 能自動變速及迅速恆溫, 可保持溫度穩定舒適 ● 可減少耗電量高達30%

* 以上資料只供參考用途



涼風追蹤 ECO模式 睡眠模式 高頻速冷 自動重新 抗菌金色塗層 金鑽塗層 雪種洩露 檢測 Anti-mildew 生物殺菌 HEPA網 (維他命C+ 冷觸媒+防霉)

*分體機保用2年, 壓縮機保用5年 (商業用途除外)

淨冷變頻系列	產品規格			
型號	MS-09CRF8A	MS-12CRF8A	MS-18CRF8A	
能源標籤	1 級	1 級	1 級	
製冷量 (Btu/h)	9000	12000	18000	
額定電流 (A)	2.36	4.50	6.50	
額定功率 (W)	1900	2050	2550	
室內機	深(mm)	189	189	215
	闊(mm)	802	802	965
	高(mm)	297	297	319
	淨重(kg)	8.7	8.9	11.2
室外機	深(mm)	285	300	333
	闊(mm)	681	770	800
	高(mm)	434	555	554
	淨重(kg)	18.9	23.2	30.1
總重 (室內/室外)	(kg)	11.1/20.9	11.5/25.5	14.5/32.9
配管管徑	液管mm(inch)	Φ6.35(1/4in)	Φ6.35(1/4in)	Φ6.35(1/4in)
	氣管mm(inch)	Φ9.52(3/8in)	Φ12.7(1/2in)	Φ12.7(1/2in)
供電來源/插頭		室內機/13A方腳	室內機/13A方腳	室內機/不連插頭
適用面積	m ²	8~10	10~12	16~19
	ft ²	85~110	110~125	170~200
R32充注量 (kg)		0.42	0.49	0.83

* 隨機附送Wifi USB (型號: EU-SK103X)

註: 因空調機所使用的雪種是R32,是輕度易燃雪種,所以該產品的安裝需符合產品說明書的要求。空調機的安裝及維修由授權代理商或維修技術人員進行。

WiFi

冷暖系列



變頻掛牆分體式冷氣機

Split Type Inverter Air-Conditioner (Heating)



變頻 (Inverter) 優點 ● 能自動變速及迅速恆溫, 可保持溫度穩定舒適 ● 可減少耗電量高達30%

* 以上資料只供參考用途



R410A 環保雪種 銀離子抗菌過濾網 冷觸媒甲醛過濾網 左右搖擺功能 抗菌金色塗層 (室內機配置) 金鑽塗層 (室外機配置) 睡眠模式

*分體機保用2年, 壓縮機保用5年 (商業用途除外)

冷暖變頻系列	產品規格				
型號	MSABB-09HRFN1	MSABB-12HRFN1	MSABE-18HRFN1	MSABE-24HRFN1	
能源標籤	1 級	1 級	1 級	1 級	
製冷量/熱量 (Btu/h)	9000/9000	12000/12000	17500/19500	24000/25000	
額定電流 (A)	3.10/2.80	4.50/4.40	6.50/6.70	9.50/9.50	
輸入功率 (W)	615/610	950/960	1350/1500	2000/2050	
室內機	深(mm)	189	189	226	
	闊(mm)	802	802	1080	
	高(mm)	297	297	336	
	淨重(kg)	8.7	8.1	13	
室外機	深(mm)	333	333	363	
	闊(mm)	800	800	845	
	高(mm)	554	554	702	
	淨重(kg)	33.2	32.1	42.1	
總重 (室內/室外)	(kg)	11.2/36.1	10.7/35	16.7/45.3	17.7/65
配管管徑	液喉mm(inch)	Φ6.35(1/4in)	Φ6.35(1/4in)	Φ6.35(1/4in)	Φ9.52(3/8in)
	氣喉mm(inch)	Φ9.52(3/8in)	Φ12.7(1/2in)	Φ12.7(1/2in)	Φ15.9(5/8in)
供電來源/插頭		室外機/不連插頭	室外機/不連插頭	室外機/不連插頭	室外機/不連插頭
適用面積	m ²	8~10	10~12	16~19	21~24
	ft ²	85~110	110~125	170~200	225~258

*如需連接Wifi功能, 需另購Wifi USB (型號: EU-SK103X)

分體式

分體式

WiFi

淨冷系列



變頻掛牆窗口分體式冷氣機

Window-Split Type Air-Conditioner (Cooling)



室外機僅高418mm

418mm

特別為香港窗台設計

變頻 (Inverter) 優點 ● 能自動變速及迅速恆溫, 可保持溫度穩定舒適 ● 可減少耗電量高達30%

* 以上資料只供參考用途



銀離子抗菌過濾網 冷媒煤甲醛過濾網 (室內機配置) 抗菌金色塗層 (室內機配置) 自動重新啟動功能 雪種洩露檢測 (室外機配置) 金鑽塗層 (室外機配置) 強力製冷模式 寧靜設計 睡眠模式

*分體機保用2年, 壓縮機保用5年 (商業用途除外)

淨冷變頻系列		產品規格	
型號		MSSAB-09CRDU1	MSSAB-12CRDU1
能源標籤		1 級	1 級
製冷量	(Btu/h)	9000	11000
額定電流	(A)	3.40	4.60
輸入功率	(W)	730	1004
室內機	深(mm)	189	189
	闊(mm)	802	802
	高(mm)	297	297
	淨重(kg)	8.8	8.8
室外機	深(mm)	343	343
	闊(mm)	682	682
	高(mm)	418	418
	淨重(kg)	19.6	19.6
總重 (室內/室外)	(kg)	11.2/23.4	11.2/23.4
配管管徑	液體mm(inch)	Φ6.35(1/4in)	Φ6.35(1/4in)
	氣體mm(inch)	Φ9.52(3/8in)	Φ12.70(1/2in)
供電來源/插頭		室內機/13A方腳	室內機/13A方腳
適用面積	m ²	8~10	10~12
	ft ²	85~110	110~125

*如需連接WiFi功能, 需另購WiFi USB (型號: EU-SK103X)

07

淨冷系列



掛牆分體式冷氣機

Split Type Air-Conditioner (Cooling)



R410A 環保雪種 銀離子抗菌過濾網 抗菌金色塗層 (室內機配置) 自動重新啟動功能 維他命C過濾網 (室外機配置) 金鑽塗層 (室外機配置) 強力製冷模式 寧靜設計 睡眠模式

*分體機保用2年, 壓縮機保用5年 (商業用途除外)

淨冷系列		產品規格			
型號		MSAB-09CRU1	MSAB-12CRU1	MSAB-18CRU1	MSAE-24CRU1
能源標籤		2 級	2 級	2 級	2 級
製冷量	(Btu/h)	9000	12000	18000	23000
額定電流	(A)	3.33	4.36	6.50	8.40
輸入功率	(W)	732	1005	1505	1925
室內機	深(mm)	189	189	215	226
	闊(mm)	802	802	965	1080
	高(mm)	297	297	319	335
	淨重(kg)	8.4	9	11.5	14.5
室外機	深(mm)	300	300	363	410
	闊(mm)	770	770	845	946
	高(mm)	555	555	702	810
	淨重(kg)	30	29.5	46.5	61.8
總重 (室內/室外)	(kg)	11/32.2	11.5/31.8	14.5/49.5	18.2/67.8
配管管徑	液喉mm(inch)	Φ6.35(1/4in)	Φ6.35(1/4in)	Φ6.35(1/4in)	Φ9.52(3/8in)
	氣喉mm(inch)	Φ9.52(3/8in)	Φ12.7(1/2in)	Φ12.7(1/2in)	Φ15.9(5/8in)
供電來源/插頭		室內機/15A圓腳	室內機/15A圓腳	室內機/不連插頭	室內機/不連插頭
適用面積	m ²	8~10	10~12	16~19	21~24
	ft ²	85~110	110~125	170~200	225~258

08

分體式

分體式

冷暖系列



遙控窗口式冷氣機

Window Type Air-Conditioner with Remote Control (Heating)

R410A
環保雪種銀離子抗菌
過濾網金鑽塗層
(室外機配置)

特大鮮風口

LED顯示

獨立抽濕

*窗口機保用39個月，壓縮機保用5年（商業用途除外）

冷暖系列	產品規格		
型號	MWH-09HR3U1	MWH-12HR3U1	
能源標籤	1 級	1 級	
製冷量	(Btu/h)	9000	12000
	(KW)	2.6	3.5
製熱量	(Btu/h)	8000	11000
	(KW)	2.3	3.2
抽濕能力	(L/h)	1	1.6
電源	(V,HZ,Phase)	220-240~, 50Hz, 1Ph	220-240~, 50Hz, 1Ph
額定電流	(A)	3.40/3.00	5.40/4.70
輸入功率	(W)	760/690	1170/1020
機身尺寸	深(mm)	560	680
	闊(mm)	600	660
	高(mm)	380	428
空氣循環風量	(m ³ /h)	430	560
淨重	(kg)	36.2	50
插頭		13A方腳	13A方腳
適用面積	m ²	8~10	10~12
	ft ²	85~110	110~125

淨冷系列



窗口式冷氣機

Window Type Air-Conditioner (Cooling)

R410A
環保雪種銀離子抗菌
過濾網金鑽塗層
(室外機配置)

特大鮮風口

*窗口機保用39個月，壓縮機保用5年（商業用途除外）

淨冷系列	產品規格					
型號	MWH-07CM3X1	MWH-09CM3X1	MWH-12CM3X1	MWH-18CM3X1	MWH-24CM3U1	
能源標籤	1 級	1 級	1 級	1 級	1 級	
製冷量	(Btu/h)	7200	8800	12000	18000	23500
	(KW)	2.1	2.6	3.5	5.3	6.9
抽濕能力	(L/h)	0.9	1.1	1.6	2.4	3.3
電源	(V,HZ,Phase)	220V,50Hz,1Ph	220V,50Hz,1Ph	220V,50Hz,1Ph	220V,50Hz,1Ph	220V,50Hz,1Ph
額定電流	(A)	3.40	3.90	5.20	7.80	10.50
輸入功率	(W)	700	850	1150	1750	2300
機身尺寸	深(mm)	585	585	560	680	780
	闊(mm)	450	450	600	660	660
	高(mm)	346	346	380	428	428
空氣循環風量	(m ³ /h)	340	340	420	640	866
淨重	(kg)	29.5	31.5	38	58	65
插頭		13A方腳	13A方腳	13A方腳	不連插頭	不連插頭
適用面積	m ²	6~8	8~10	10~12	16~19	21~24
	ft ²	64~86	85~110	110~125	170~200	225~258

淨冷系列



座地櫃機

Floor Standing Type Air-Conditioner (Cooling)



*座地櫃機保用1年

淨冷系列		產品規格	
型號	室內機	MFPA-24CRN1-Q	MFJ-48CRN1-Q
	室外機	MOTD-24CN1-Q	MOD30U-48CN1-R
製冷量	(Btu/h)	24000	48000
額定電流	(A)	9.00	8.80
輸入功率	(W)	2087	5250
室內機	深(mm)	315	410
	闊(mm)	510	540
	高(mm)	1750	1825
	淨重(kg)	38	50.7
室外機	深(mm)	410	420
	闊(mm)	946	946
	高(mm)	810	810
	淨重(kg)	62	81.2
出風量(高/低)	(m ³ /h)	980/850	1550/1200
配管管徑	最大配管長度(m)	25	50
	最大落差(m)	15	30
	液喉mm(inch)	Φ9.52(3/8in)	Φ9.52(3/8in)
	氣喉mm(inch)	Φ15.9(5/8in)	Φ19.0(3/4in)
去水喉	mm(inch)	ODΦ16	ODΦ16

淨冷系列



移動冷氣機

Portable Type Air Conditioner (Cooling)



*移動冷氣機保用1年

淨冷系列		產品規格	
型號		MP-09CR1A	MP-12CR1A
製冷量	(Btu/h)	9000	12000
額定電流	(A)	5.00	6.80
輸入功率	(W)	1150	1360
室內機	深(mm)	342	373
	闊(mm)	435	458
	高(mm)	720	775
	淨重(kg)	25.5	31.0
適用面積	m ²	5~7	7~8
	ft ²	53~75	75~86

冷暖系列



一拖多變頻冷暖分體機

Multi Split Type Inverter

(室外機配置)



*可自由搭配不同室內機

冷暖變頻系列		產品規格		
型號		M2OF-18HFN1-Q	M3OE-21HFN1-Q	M3OE-27HFN1-Q
製冷量	(Btu/h)	18000	21000	27000
	(kW)	5.3	6.1	7.9
製暖量	(Btu/h)	19000	22500	28000
	(kW)	5.6	6.6	8.2
電源	(V~,Hz,Ph)	220~240, 50, 1	220~240, 50, 1	220~240, 50, 1
輸入功率	淨冷/淨暖(kW)	1.65/1.45	1.92/1.78	2.47/2.27
運轉電流	淨冷/淨暖(A)	7.2/6.3	8.3/7.8	10.7/9.8
室外機	深(mm)	333	363	363
	闊(mm)	800	845	845
	高(mm)	554	702	702
	淨重(kg)	39	47	53
最大配管長度(單台)	(m)	25	30	30
最大配管長度(多台總長)	(m)	40	60	60
最大落差	(m)	15	15	15
液喉	mm(inch)	2 × Φ6.35(1/4")	3 × Φ6.35(1/4")	2 × Φ6.35(1/4")
氣喉	mm(inch)	2 × Φ9.52(3/8")	3 × Φ9.52(3/8")	2 × Φ9.52(3/8")
供電來源/插頭		室外機/不連插頭	室外機/不連插頭	室外機/不連插頭
組合		2 × 1匹	1匹 + 1匹半	3 × 1匹
		1 × 2匹		1匹 + 2匹

冷暖系列



一拖多變頻冷暖分體機

Multi Split Type Inverter

(室內機配置)



*一拖多分體機保用1年

冷暖變頻系列		產品規格		
型號		MSABAU-09HRFN8-Q	MSABBU-12HRFN8-Q	MSABDU-18HRFN8-Q
製冷量	(Btu/h)	9200(3500~10900)	12000(2800~14200)	18000(5900~21200)
製熱量	(Btu/h)	10000(3000~12500)	13000(2900~16300)	19000(3600~23800)
電源	(V~,Hz,Ph)	220~240, 50, 1	220~240, 50, 1	220~240, 50, 1
輸入功率	製冷(W)	749(70~1230)	1089(50~1600)	1538(120~2390)
	製熱(W)	715(140~1310)	1050(130~1710)	1461(190~2490)
運轉電流	製冷(A)	3.25(0.3~5.3)	4.74(0.2~6.9)	6.68(0.5~10.4)
	製熱(A)	3.44(0.6~5.7)	4.47(0.6~7.4)	6.35(0.8~10.8)
出風量(Hi/Mi/Lo)	(m³/h)	521/ 429/ 259	539/ 478/ 294	750/ 505/ 420
噪音(Hi/Mi/Lo)	dB(A)	37/ 29.5/ 22/ 20	38/ 30/ 22/ 21	42/ 33/ 27/ 21
室內機	深(mm)	290	297	319
	闊(mm)	722	802	965
	高(mm)	187	189	215
	淨重(kg)	7.4	8.2	9
去水喉	(mm)	Φ17.7	Φ17.7	Φ17.7
液喉	mm(inch)	Φ6.35(1/4")	Φ6.35(1/4")	Φ6.35(1/4")
氣喉	mm(inch)	Φ9.52(3/8")	Φ9.52(3/8")	Φ12.7(1/2")
		1匹	1匹半	2匹