

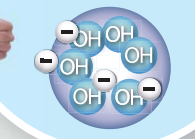
Panasonic 特有空氣淨化技



nanoeXTM



帶負極的
氫氧離子



nanoeTMX與致敏原、霉菌、細菌及病毒的氫正離子產生化學反應，形成水分子，以抑制其活動量

- 納米離子直徑小至5奈米，更有效對付空氣中的微細污染物
- 濾塵網抗菌功能會在關機後啟動，使細菌、病毒失去活動能力

❌ 脫臭(煙味、寵物分泌)

❌ 抑制致敏原(塵蟎、皮屑、花粉)*2

❌ 減低99.5%霉菌存活量*1

❌ 抑制高達99.99%細菌及病毒
包括金黃色葡萄球菌*3、H1N1甲型流感*4、大腸桿菌*5、克沙奇病毒*6、沙雷氏菌*7等

*1 日本食品分析中心測試結果
*2 Panasonic Product Analysis Center測試結果
*3 北里農藥科學中心測試結果：有效抑制高達99.99%金黃色葡萄球菌
*4 日本食品分析中心測試結果：有效抑制高達99.9% H1N1甲型流感
*5 Panasonic Product Analysis Center測試結果：有效抑制高達99.9%大腸桿菌
*6 北里農藥科學中心測試結果：有效抑制高達99.1%克沙奇病毒

❌ 去除99% PM2.5*8

❌ 抑制99%細菌及病毒
包括金黃色葡萄球菌*9、H1N1甲型流感*9、大腸桿菌*9等

*7 日本食品分析中心測試結果：有效抑制高達99.9%沙雷氏菌
*8 FCG Research Institute, Inc. 測試結果
*9 北里農藥科學中心測試結果
△ nanoeTMX及nanoe-G適用於E、LE及LS系列；nanoe-G適用於RE、PS、V-RKA、V-RWA及S系列

一App在手 遙距操控

(適用於E、LE及LS系列)#



Smart Control Smart Comfort Smart Green



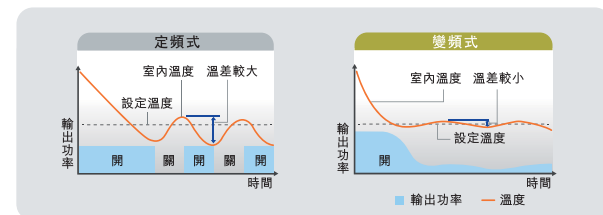
- 遙距控制，不受空間所限**
即使不在家中，也為家中的長者或寵物調節最舒適的溫度
- 溫度時間表，個人化空調機體驗**
身體在進入睡眠狀態後，體溫會有所下降。用家可調高睡覺幾小時後的設定溫度，優化睡眠質素
- 用电量分析，節省不必要的消耗**
根據不同的空調設定下所需的電量，從而找出最令自己感到舒適及最省電的空調機設定

需另購及安裝配接器

INVERTER 變頻式技術 - 更省電

當達到設定溫度後，「變頻式」壓縮機會自動改用最有效的功率運轉，保持室溫穩定外，比「定頻式」壓縮機省電。

變頻式分體空調機比非變頻式分體空調機省電43%*。
*2匹變頻式淨冷型號與2匹非變頻式淨冷型號之比較



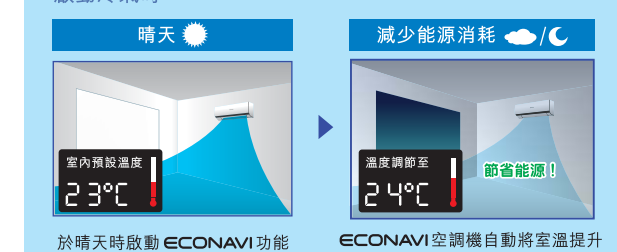
ECONAVI 智慧節能系統

(適用於E及S系列)

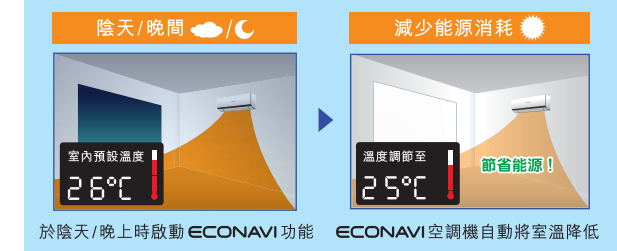
日光偵測器

- 透過日光偵測器及溫度預感功能，有效調節冷氣/暖氣的溫度及送風方向，節省能源

啟動冷氣時



啟動暖氣時



人體溫度追蹤感應器

- 紅外線人體溫度追蹤感應器，能搜索室內人體的位置及活動量



ECONAVI 空調機能偵測人體於室內的位置，集中送風
如房間經已空置，將自動降低製冷/製暖量，令耗電量減少

AEROWINGS 導風板設計

(不適用於YS系列)

平均送風

- 大型導風板能送風至高處
- 能把 nanoeTMX 或 nanoe-G 散佈整個空間



集中送風

- 集中氣流
- 能令指定位置快速散熱



藍鑽保護層散熱器 - 更耐用

- 具防鏽、防蝕性的藍鑽塗層能隔絕空氣中的水分及氧氣，防止散熱器氧化及生鏽，令散熱器壽命更長
- 一旦散熱器生鏽，便會大大減低散熱能力



此產品目錄以環保紙及墨印刷
信興服務應用程式，提供一站式維修登記及預約服務。信興服務，一App做到
GET IT ON Google Play
Download on the App Store
本產品目錄只供參考。資料已經過細心核對，如有錯誤，以廠方生產的規格為準。本公司保留更改產品設計及規格之權利，恕不另行通知。如有任何爭議，信興電器貿易有限公司保留最終決定權。
www.panasonic.hk

信興集團 信興電器貿易有限公司

Panasonic

2020
分體空調系列

樂聲牌



變頻 ECONAVI 冷暖分體機
CS-E9VKA

冷暖空調
識慳 識揀



需另購及安裝配接器

Smaller 系列

全新最細2匹型號


(與同品牌2匹分體式室外機作比較)

室外機高度、闊度只有
H420mm x W765mm，適合窗台安裝

簡易安裝及維修 節省時間及成本

Smaller系列比傳統分體機更容易安裝。如安裝環境配合，整個過程只需於室內進行，省卻傳統搭棚所需的時間及成本。

窗台安裝



適用型號
冷暖系列：CS-LE9WKA(1匹)、CS-LE12WKA(1 1/2匹)及CS-LE18WKA(2匹)
淨冷系列：CS-S9WKA(1匹)、CS-S12WKA(1 1/2匹)及CS-S18WKA(2匹)

**特高
制冷量**

配有強勁
**nanoeX 及
nanoe-G
24小時空氣淨化**

WiFi功能

需另購及安裝配接器

Smaller 系列 — 變頻式冷暖LE系列



尺寸：H x W x D (mm)

CS-LE9WKA (1匹) (CU-LE9WKA)	1級 能效	製冷量 8,830 Btu/h	製暖量 11,100 Btu/h	290 x 779 x 209 (420) x (765) x (289)
CS-LE12WKA (1 1/2匹) (CU-LE12WKA)	1級 能效	製冷量 11,100 Btu/h	製暖量 14,400 Btu/h	290 x 779 x 209 (420) x (765) x (289)
CS-LE18WKA (2匹) (CU-LE18WKA)	1級 能效	製冷量 18,100 Btu/h	製暖量 15,400 Btu/h	302 x 1,102 x 244 (420) x (765) x (289)

()：室內機
需另購及安裝配接器 * 1 1/2匹或以下的空調機為手動調整左右送風 △ 此室內機外觀只適用於1匹及1 1/2匹

Smaller 系列 — 變頻式淨冷LS系列



尺寸：H x W x D (mm)

CS-LS9WKA (1匹) (CU-LS9WKA)	1級 能效	製冷量 8,830 Btu/h	290 x 779 x 209 (420) x (765) x (289)
CS-LS12WKA (1 1/2匹) (CU-LS12WKA)	1級 能效	製冷量 11,100 Btu/h	290 x 779 x 209 (420) x (765) x (289)
CS-LS18WKA (2匹) (CU-LS18WKA)	1級 能效	製冷量 18,100 Btu/h	302 x 1,102 x 244 (420) x (765) x (289)

()：室內機
以上尺寸為主機體尺寸，接駁喉位及凸出部份不計算在內。
有關尺寸細節，請到本公司網站下載查閱。

需另購及安裝配接器 * 1 1/2匹或以下的空調機為手動調整左右送風 △ 此室內機外觀只適用於1匹及1 1/2匹

變頻式ECONAVI冷暖E系列




尺寸：H x W x D (mm)

CS-E9VKA (1匹) (CU-E9VKA)	1級 能效	製冷量 8,530 Btu/h	製暖量 11,600 Btu/h	295 x 919 x 199 (542) x (780) x (289)
CS-E12VKA (1 1/2匹) (CU-E12VKA)	1級 能效	製冷量 11,900 Btu/h	製暖量 13,600 Btu/h	295 x 919 x 199 (542) x (780) x (289)
CS-E18VKA (2匹) (CU-E18VKA)	1級 能效	製冷量 17,100 Btu/h	製暖量 19,800 Btu/h	302 x 1,120 x 241 (619) x (824) x (299)
CS-E24VKA (2 1/2匹) (CU-E24VKA)	1級 能效	製冷量 23,200 Btu/h	製暖量 29,300 Btu/h	302 x 1,120 x 241 (795) x (875) x (320)

()：室內機
需另購及安裝配接器 △ 只適用於CS-E9VKA及CS-E12VKA

變頻式冷暖RE系列



尺寸：H x W x D (mm)

CS-RE9UKA (1匹) (CU-RE9UKA)	1級 能效	製冷量 8,530 Btu/h	製暖量 11,300 Btu/h	290 x 799 x 197 (542) x (780) x (289)
CS-RE12UKA (1 1/2匹) (CU-RE12UKA)	1級 能效	製冷量 11,900 Btu/h	製暖量 14,200 Btu/h	290 x 799 x 197 (542) x (780) x (289)
CS-RE18UKA (2匹) (CU-RE18UKA)	1級 能效	製冷量 17,100 Btu/h	製暖量 19,800 Btu/h	302 x 1,102 x 244 (619) x (824) x (299)
CS-RE24UKA (2 1/2匹) (CU-RE24UKA)	1級 能效	製冷量 23,200 Btu/h	製暖量 29,300 Btu/h	302 x 1,102 x 244 (795) x (875) x (320)

()：室內機
△ 只適用於CS-RE9UKA及CS-RE12UKA * 1 1/2匹或以下的空調機為手動調整左右送風

變頻式淨冷PS系列



尺寸：H x W x D (mm)

CS-PS9UKA (1匹) (CU-PS9UKA)	1級 能效	製冷量 8,530 Btu/h	290 x 799 x 197 (511) x (650) x (230)
CS-PS12UKA (1 1/2匹) (CU-PS12UKA)	1級 能效	製冷量 11,600 Btu/h	290 x 799 x 197 (542) x (780) x (289)
CS-PS18UKA (2匹) (CU-PS18UKA)	1級 能效	製冷量 17,500 Btu/h	302 x 1,102 x 244 (619) x (824) x (299)
CS-PS24UKA (2 1/2匹) (CU-PS24UKA)	1級 能效	製冷量 23,200 Btu/h	302 x 1,102 x 244 (795) x (875) x (320)

()：室內機
△ 只適用於CS-PS9UKA及CS-PS12UKA * 1 1/2匹或以下的空調機為手動調整左右送風

以上尺寸為主機體尺寸，接駁喉位及凸出部份不計算在內。
有關尺寸細節，請到本公司網站下載查閱。

變頻式淨冷YS系列



△ 只適用於CS-YS9UKA及CS-YS12UKA * 1 1/2匹或以下的空調機為手動調整左右送風

尺寸：H x W x D (mm)

CS-YS9UKA (1匹) (CU-YS9UKA)	1級 能效	製冷量 8,530 Btu/h	290 x 799 x 197 (511) x (650) x (230)
CS-YS12UKA (1 1/2匹) (CU-YS12UKA)	1級 能效	製冷量 11,600 Btu/h	290 x 799 x 197 (542) x (780) x (289)
CS-YS18UKA (2匹) (CU-YS18UKA)	1級 能效	製冷量 17,500 Btu/h	302 x 1,102 x 244 (619) x (824) x (299)
CS-YS24UKA (2 1/2匹) (CU-YS24UKA)	1級 能效	製冷量 23,200 Btu/h	302 x 1,102 x 244 (795) x (875) x (320)

()：室內機

淨冷V~RKA系列



* 1 1/2匹或以下的空調機為手動調整左右送風

尺寸：H x W x D (mm)

CS-V9RKA (1匹) (CU-V9RKA)	3級 能效	製冷量 9,040 Btu/h	296 x 870 x 236 (511) x (650) x (230)
CS-V12RKA (1 1/2匹) (CU-V12RKA)	3級 能效	製冷量 12,000 Btu/h	296 x 870 x 236 (542) x (780) x (289)
CS-V18RKA (2匹) (CU-V18RKA)	4級 能效	製冷量 18,200 Btu/h	296 x 1,070 x 241 (695) x (875) x (320)
CS-V24RKA (2 1/2匹) (CU-V24RKA)	4級 能效	製冷量 22,800 Btu/h	296 x 1,070 x 241 (750) x (875) x (345)

()：室內機

窗口分體式V~RWA系列



尺寸：H x W x D (mm)

CS-V7RWA1 (3/4匹) (CU-V7RWA1)	4級 能效	製冷量 7,230 Btu/h	296 x 870 x 236 (348) x (443) x (373)
CS-V9RWA (1匹) (CU-V9RWA)	4級 能效	製冷量 9,040 Btu/h	296 x 870 x 236 (348) x (443) x (373)
CS-V12RWA (1 1/2匹) (CU-V12RWA)	5級 能效	製冷量 12,000 Btu/h	296 x 870 x 236 (372) x (548) x (458)
CS-V18RWA (2匹) (CU-V18RWA)	5級 能效	製冷量 17,400 Btu/h	296 x 1,070 x 241 (419) x (651) x (430)

()：室外機

以上尺寸為主機體尺寸，接駁喉位及凸出部份不計算在內。
有關尺寸細節，請到本公司網站下載查閱。

* 1 1/2匹或以下的空調機為手動調整左右送風

多機掛牆分體式 — 變頻式ECONAVI淨冷S系列



(CU-3S27MKZ)



(CU-2S18PKZ) (CU-3S27MKZ)

室內機 尺寸：H x W x D (mm)

CS-S9PKZW (1匹)	製冷量 9,550 Btu/h	290 x 870 x 214
CS-S12PKZW (1 1/2匹)	製冷量 10,900 Btu/h	290 x 870 x 214

室外機 尺寸：H x W x D (mm)

CU-2S18PKZ (2匹)	製冷量 17,100 Btu/h	619 x (824 + 70) x 299
CU-3S27MKZ (3匹)	製冷量 25,600 Btu/h	695 x (875 + 95) x 320

以上尺寸為主機體尺寸，接駁喉位及凸出部份不計算在內。
有關尺寸細節，請到本公司網站下載查閱。

可自由配搭不同匹數的室內機，
詳情請參閱組合表。



組合表